

# Die Grundsicherungsstatistik SGB II als Datenquelle für die Familienberichterstattung – das Merkmal Bedarfsgemeinschafts-Typ



# Agenda

- 1. Einleitung**
- 2. Amtliche Familienberichterstattung und SGB II**
- 3. Datengrundlage und Definition des Merkmals Bedarfsgemeinschafts-Typ**
- 4. Auswertungen mit dem Merkmal Bedarfsgemeinschafts-Typ**
- 5. Fazit**

## 2. Amtliche Familienberichterstattung

- Mikrozensus als wichtige Datenquelle für amtliche Familienberichterstattung und Bevölkerungsstatistik
- Haushaltsbefragung
- Haushaltsdefinition: „gemeinsam wohnen und wirtschaften“
- Lebensformenkonzept, früher auch traditionelles Familienkonzept
- Lebensform anhand der Dimensionen „Paar-Beziehung“ und „Eltern-Kind-Beziehung“

## 2. Von der amtlichen Familienberichterstattung hin zum SGB II

- Personen und Bedarfsgemeinschaften als wichtige Ebenen in der Grundsicherung für Arbeitsuchende (SGB II)
- Bedarfsgemeinschaft aus Personen,
  - die im selben Haushalt leben und gemeinsam wirtschaften,
  - bei denen ein wechselseitiger Wille anzunehmen ist, Verantwortung füreinander zu tragen und füreinander einzustehen
- Bedarfsgemeinschaft als rechtliches Konstrukt im SGB II, Begriff auch im SGB XII sowie in der früheren Sozialhilfe
- Mitglieder der Bedarfsgemeinschaft:
  - Leistungsberechtigte
  - Partner
  - Unverheiratete Kinder unter 25 Jahren
  - Eltern von unverheirateten Kinder unter 25 Jahren, wenn die Kinder Leistungsberechtigte sind

### 3. Datengrundlage Grundsicherungsstatistik SGB II

- Grundsicherungsstatistik SGB II als Sekundärstatistik auf Basis der Daten aus Verwaltungsprozessen der Jobcenter
- Merkmalsumfang und Merkmalsträger gesetzlich geregelt
- Informationen zu allen Personen in Bedarfsgemeinschaften:
  - neben Mitgliedern der Bedarfsgemeinschaft auch zu
  - Personen, die vom Leistungsanspruch ausgeschlossen sind (AUS) und
  - Kindern ohne Leistungsanspruch (KOL)
- Relevante Informationen für Merkmal Bedarfsgemeinschafts-Typ:
  - Personen und deren Zugehörigkeit zur Bedarfsgemeinschaft
  - Stellung in Bedarfsgemeinschaft (Hauptperson/Partner und Kind)
  - Alter (Geburtsdatum)
- Hohe Datenqualität wegen leistungsrechtlicher Bedeutung

### 3. Aufbau des Merkmals Bedarfsgemeinschafts-Typ (1)

#### — Kategorien:

- Single-BG → *genau eine Person*
- Alleinerziehende-BG → *genau eine Hauptperson und mindestens ein minderjähriges Kind*
- Partner-BG ohne Kinder → *eine Hauptperson und ein Partner sowie kein minderjähriges Kind*
- Partner-BG mit Kindern → *eine Hauptperson und ein Partner sowie mindestens ein minderjähriges Kind*
- Nicht zuordenbare BG → *kein klassischer Default-Wert, Beispiel: genau eine Hauptperson und ein volljähriges Kind*

### 3. Aufbau des Merkmals Bedarfsgemeinschafts-Typ (2)

- Für Alleinerziehende-BG und Partner-BG nach Anzahl der Kinder:
  - mit 1 Kind
  - mit 2 Kindern
  - mit 3 und mehr Kindern
- Anhand weiterer Merkmale, z. B. anhand des Alters:
  - Single-BG „unter 18 Jahre“ und „18 Jahre und älter“
  - Kinder „unter 3 Jahre“ und „von 3 bis unter 6 Jahren“

### 3. Hinweise zum Merkmal Bedarfsgemeinschafts-Typ (1)

- Beschränkung auf minderjährige Kinder
  - Sozialstatistisch besonders relevant
  - Keine gesetzliche Grundlage für die Übermittlung zu volljährigen Kindern ohne Leistungsanspruch

BG-Typ	Bestand (Dezember 2020)	darunter mit mindestens einem volljährigen unverheirateten Kind unter 25 Jahren (in Prozent)
Single-BG	1.604.741	0,0
Alleinerziehende-BG	498.030	7,3
Partner-BG ohne Kinder	245.017	11,5
Partner-BG mit Kindern	453.712	11,8
Nicht zuordenbare BG	51.949	95,8

- Zur Erinnerung: unverheiratete Kinder, die 25 Jahre oder älter sind, laut SGB II kein Teil der elterlichen Bedarfsgemeinschaft



### 3. Hinweise zum Merkmal Bedarfsgemeinschafts-Typ (2)

- Mehrere Bedarfsgemeinschaften innerhalb eines Haushalts nicht identifizierbar

- Vater + Mutter + 17-jährige Tochter + 27-jähriger Sohn  

BG

HH

- Vater + Mutter + 17-jährige Tochter mit 1-jährigem Sohn  

BG

HH

- Verwandtschaftsbeziehungen über Bedarfsgemeinschaft hinaus nicht identifizierbar
- Keine Betrachtung von Bedarfsgemeinschaften über die Zeit möglich

### 3. Hinweise zum Merkmal Bedarfsgemeinschafts-Typ (3)

- Durch Merkmal Bedarfsgemeinschafts-Typ zusätzliche Informationen im Vergleich z. B. zur einfachen Personenanzahl
- Anschlussfähigkeit an die amtliche Familienberichterstattung auf Basis des Mikrozensus möglich – Beispiele:

Grundsicherungsstatistik SGB II	Mikrozensus
Bedarfsgemeinschaften insgesamt	Alle Lebensformen, in der sich mindestens eine Person im erwerbsfähigen Alter von 15 bis zur Regelaltersgrenze befindet
Alleinerziehende-BG	Lebensformen Alleinerziehender mit mindestens einem minderjährigen Kind, Alter des alleinerziehenden Elternteils 15 bis unter 65 bzw. 66 Jahre + Lebensformen Alleinerziehender mit mindestens einem minderjährigen Kind, Alter des alleinerziehenden Elternteils 65 bzw. 66 Jahre und älter und mindestens ein Kind 15 bis unter 25 Jahre

### 3. Hinweise zum Merkmal Bedarfsgemeinschafts-Typ (4)

- Damit Berechnung von SGB II-Hilfequoten möglich
- SGB II-Hilfequoten als Anteil von Personen, die nach dem SGB II leistungsberechtigt sind, an einer bestimmten Bevölkerungsgruppe; auf BG-Ebene analog als BG-Quote
- Aussagen über Betroffenheit einer Bevölkerungsgruppe oder Lebens-/Familienform von Hilfebedürftigkeit möglich
- Definition der BG-Quote:

$$\text{BG - Quote} = \frac{\text{Bedarfsgemeinschaften (BG) nach dem SGB II}}{\text{Familien und Lebensformen in Privathaushalten}} \cdot 100$$

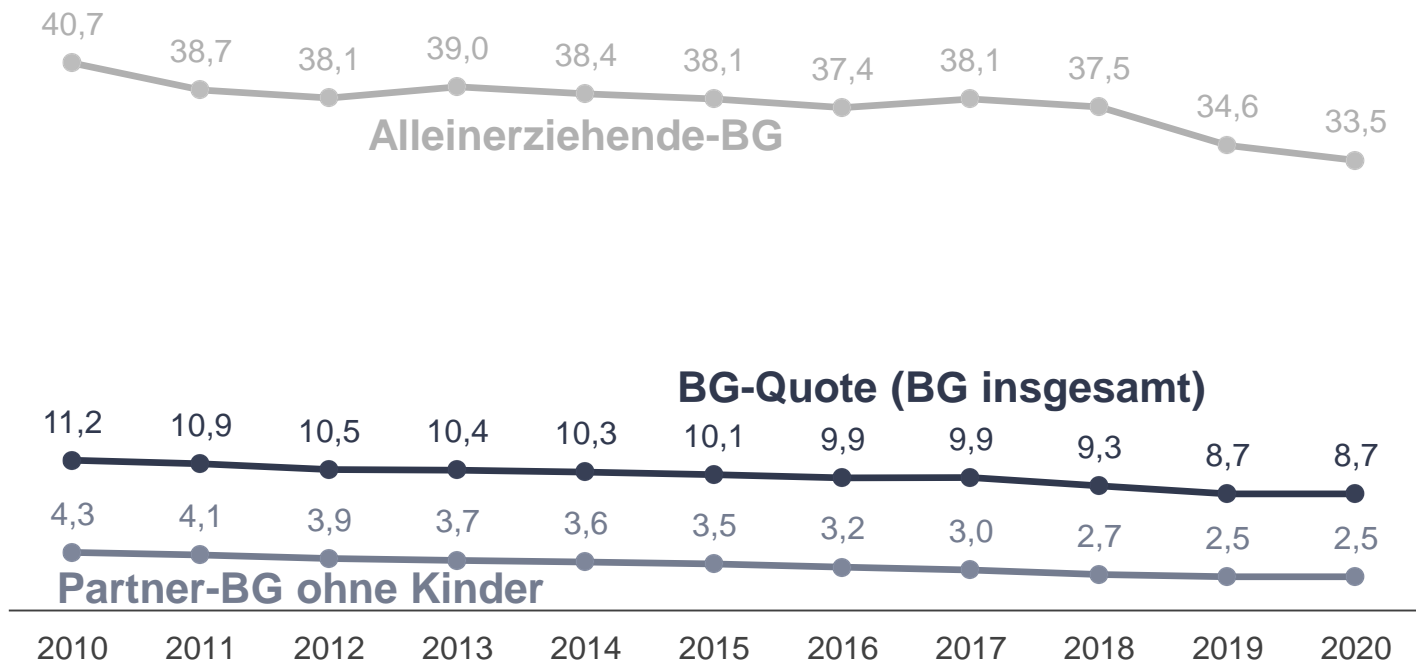
- Für BG-Quote nach BG-Typen Einschränkung sowohl im Zähler als auch im Nenner auf die jeweilige Lebensform

# 4. Auswertungen mit dem Merkmal Bedarfsgemeinschafts-Typ (1)

## BG-Quoten und Quoten für ausgewählte BG-Typen

Deutschland

Zeitreihe Jahresdurchschnitte

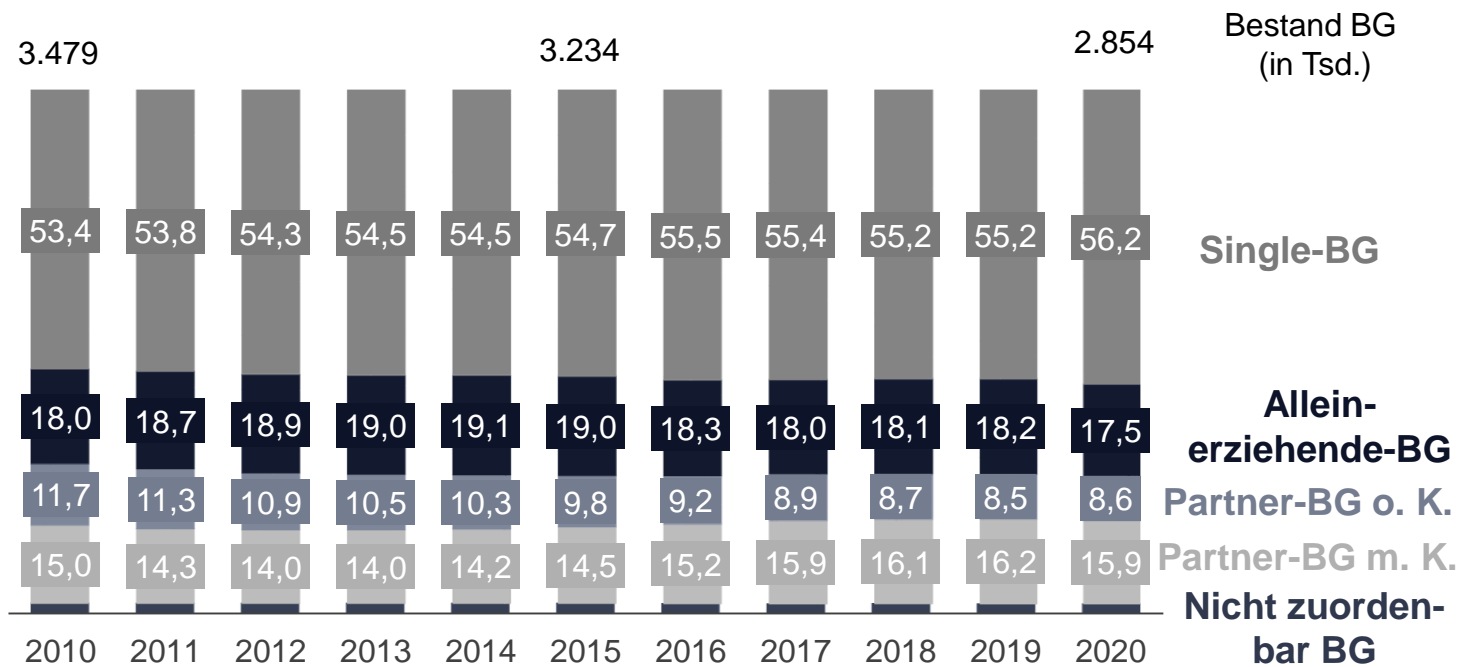


# 4. Auswertungen mit dem Merkmal Bedarfsgemeinschafts-Typ (2)

## Bedarfsgemeinschaften nach BG-Typ (in Prozent)

Deutschland

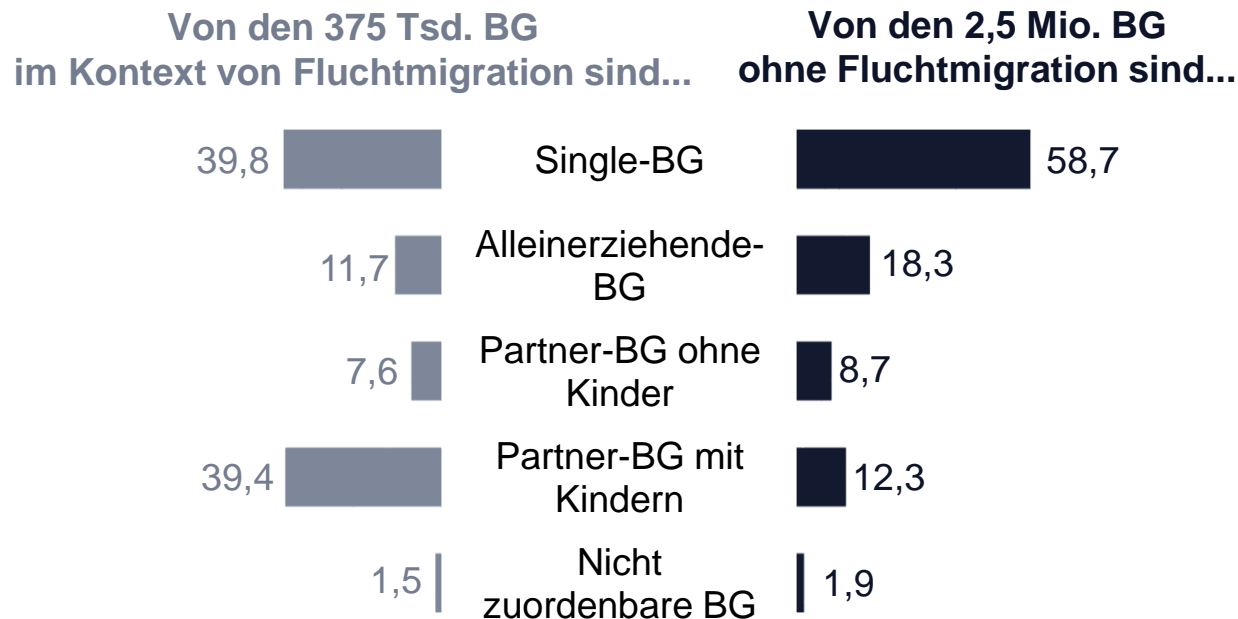
Zeitreihe (Dezember des jeweiligen Jahres)



# 4. Auswertungen mit dem Merkmal Bedarfsgemeinschafts-Typ (3)

## BG-Typ von Geflüchteten BG im Vergleich zu BG ohne Fluchtmigration (Anteile in Prozent)

Deutschland  
Dezember 2020



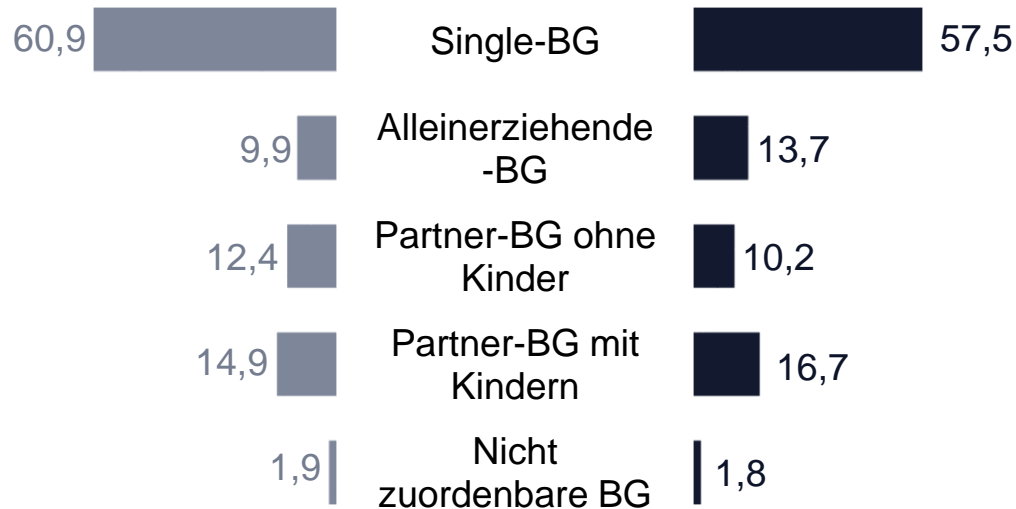
# 4. Auswertungen mit dem Merkmal Bedarfsgemeinschafts-Typ (4)

## BG-Typ der Coronakohorte (2020) und der Vergleichskohorte 2019 (Anteile in Prozent)

Deutschland  
Mai 2019 und 2020

Von den 265 Tsd. BG der Coronakohorte (2020) sind...

Von den 120 Tsd. BG der Vergleichskohorte 2019 sind...



## 5. Fazit

- Abbildung familiärer Strukturen in der Grundsicherungsstatistik SGB II möglich
- Orientierung beim Merkmal Bedarfsgemeinschafts-Typ am Lebensformenkonzept, dadurch anschlussfähig an amtliche Familienberichterstattung auf Basis des Mikrozensus
- Anschlussfähigkeit an andere Statistiken und statistische Ergebnisse denkbar
- Bei Interpretation Berücksichtigung der SGB-II-Besonderheiten





# Bundesagentur für Arbeit

## Statistik

[www.statistik.arbeitsagentur.de](http://www.statistik.arbeitsagentur.de)

Marco Härpfer

[Marco.Haerpfer@arbeitsagentur.de](mailto:Marco.Haerpfer@arbeitsagentur.de)

Tel. 0911 179 7606