

# Freizeitgestaltung der Babyboomer. Heute und morgen?

Statistiktage Bamberg|Fürth | 15.Juni 2022 | Bamberg

Benjamin Stefan • Yannick Loeppke • Andreas Hartung

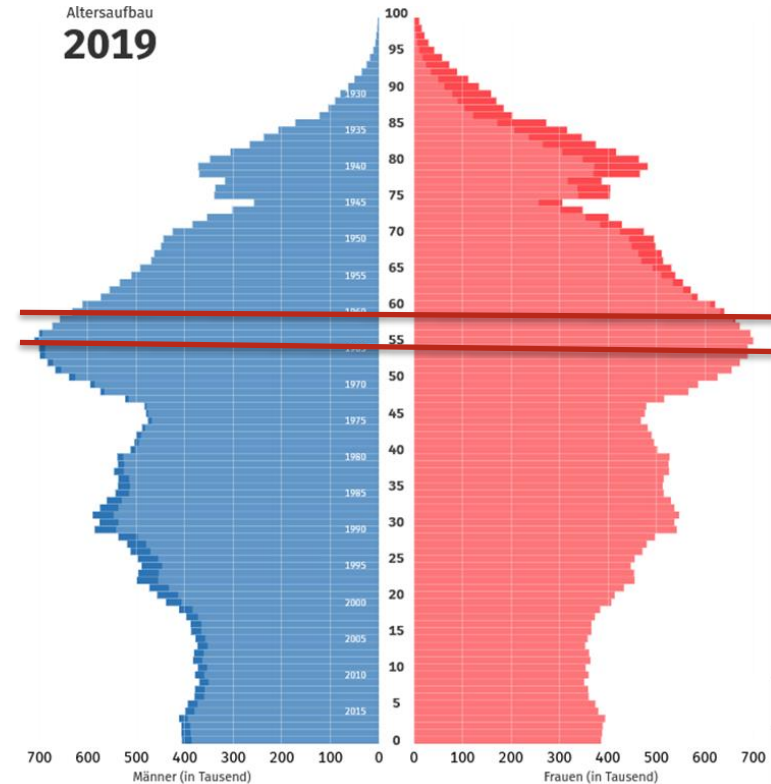
- 1. Die Kohorte der Babyboomer**
- 2. Freizeitverhalten der Babyboomer**
- 3. Forschungsdesign**
- 4. Vergleich der Sozialstruktur**
- 5. Einflussgrößen auf hochkulturelle Freizeitaktivitäten**
- 6. Prognose des hochkulturellen Freizeitverhaltens**
- 7. Räumliche Differenzierung der Babyboomer**
- 8. Fazit**

# Die Kohorte der Babyboomer

- Geburtenstarke Jahrgänge der 1950er und 1960er
- Hier: 1961-1965 (2019: 54-58 Jahre alt)

Aufgewachsen in Zeiten gesellschaftlicher Öffnung:

- Bildungsexpansion
  - Konkurrenzdruck auf dem Arbeitsmarkt
  - Zunehmende Auflösung der Geschlechterrollen
  - Suburbanisierung
- Pluralisierung der Lebensformen und Lebensstile
- Ost-West-Differenzierung muss berücksichtigt werden



Quelle: Statistisches Bundesamt 2022

## Freizeitverhalten:

- Kohortenspezifisch und relativ stabil im mittleren und höheren Alter
- Moderater Einfluss des sozioökonomischen Status und der Gesundheit
- Bildung besonders wichtig für kulturelle Aktivitäten
- Mehrphasige Änderung beim Übergang in den Ruhestand

ABER: Babyboomer aktiver, gesünder, engagierter, materiell besser ausgestattet und pluraler als vorhergehende Kohorten

Vgl. Brinkmann 2015; Isengard 2005; Prahl 2002; Scherger et al. 2011; Simonson 2013; Stadtmüller et al. 2013

# Wie gestaltet sich das Freizeitverhalten der Babyboomer 2030?

Daten: SOEP 2019 (v36)

- Babyboomer: Jahrgänge 1961 bis 1965
  - Erhebungszeitpunkt 2019 (n=2879)
- Vergleichskohorte: Jahrgänge 1950 bis 1954
  - Erhebungszeitpunkte 2008 (n=1684) **und** 2019 (n=764)

Vorgehen:

- Vergleich Sozialstruktur beider Kohorten
- Vergleich hochkulturelle Freizeitaktivitäten
- Einfluss Sozialstruktur auf hochkulturelle Freizeitaktivitäten
- Einfluss Sozialstruktur auf hochkulturelle Freizeitverhalten im Ruhestandsalter
- Prognose für Babyboomer im Ruhestandsalter auf Basis der Vergleichsgruppe

**T1: vor dem Ruhestandsalter**  
54 bis 58 Jahren

**T2: nach dem Ruhestandsalter**  
65 bis 69 Jahren

Ältere Kohorte:  
geb. 1950-1954



2008

Veränderung



2019

Babyboomer:  
geb. 1961-1965



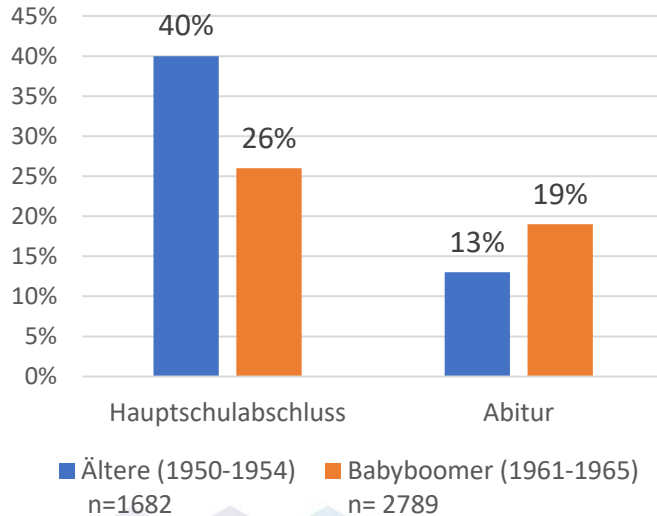
2019

Veränderung

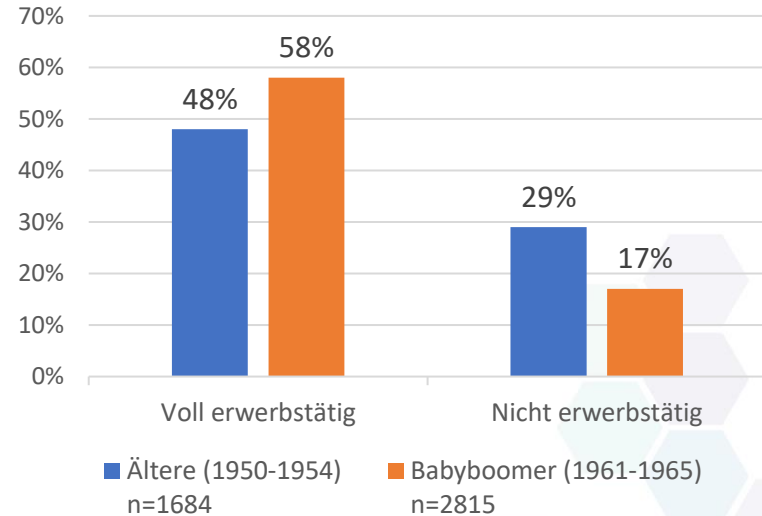


2030

## Bildungsabschluss

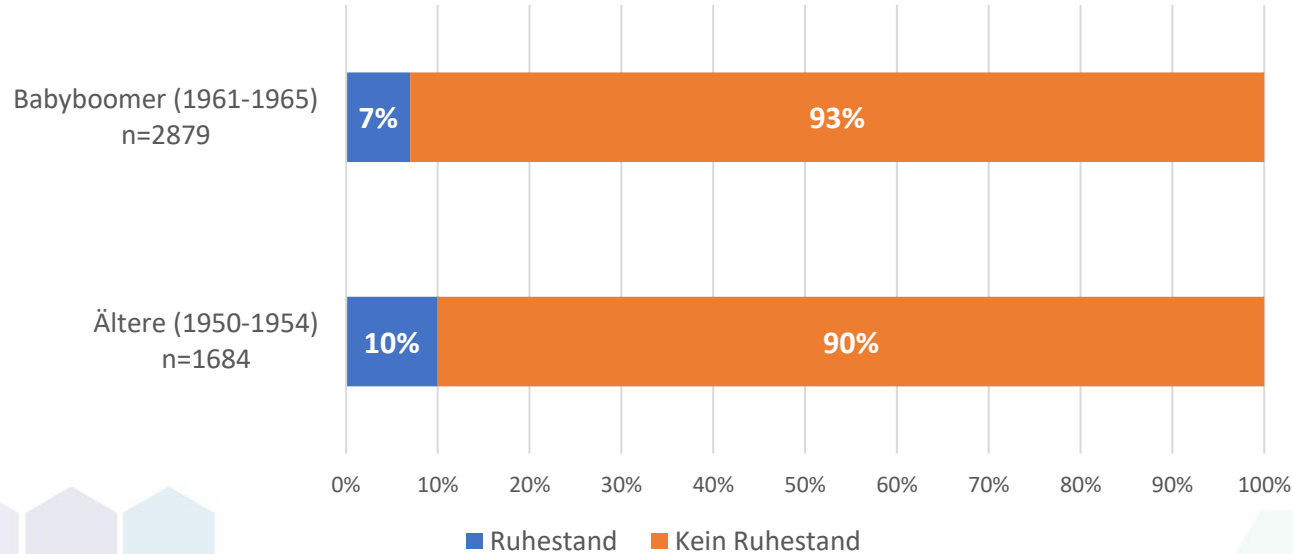


## Erwerbsstatus





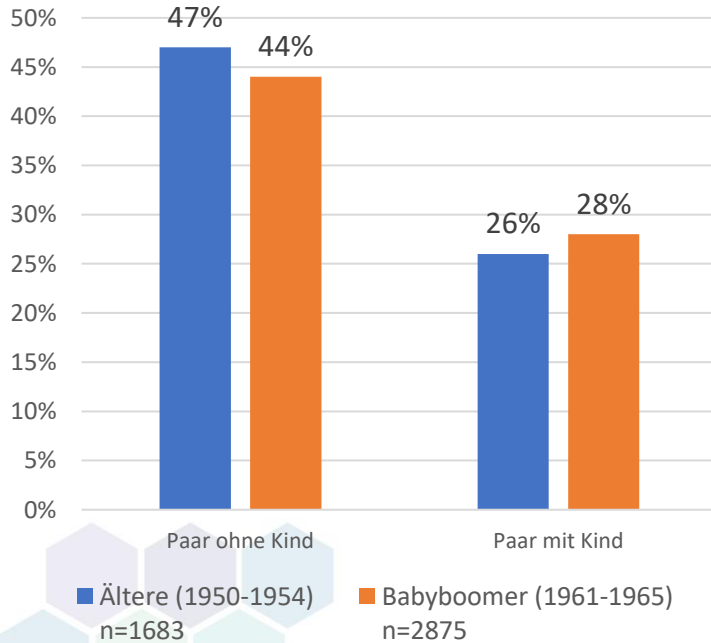
## Früher Ruhestand



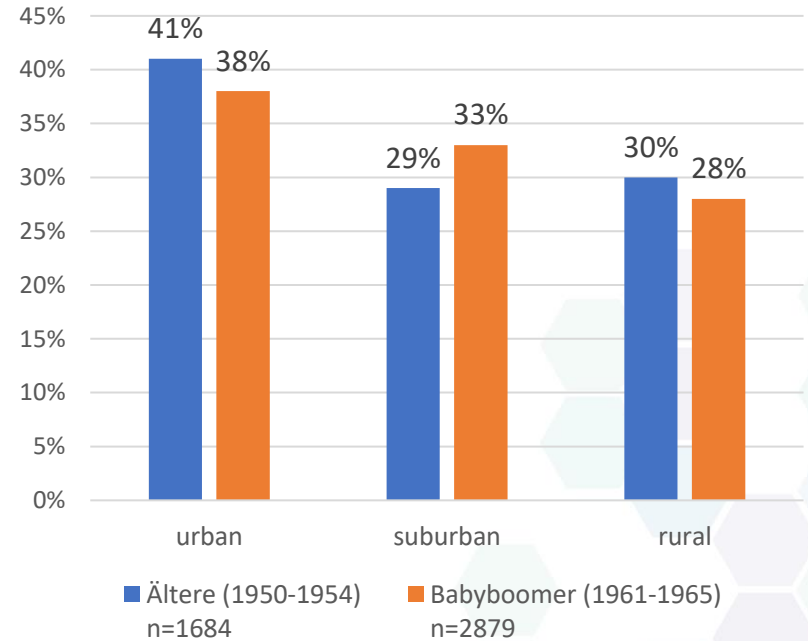
SOEP v36, eigene Berechnungen, gewichtet.

# Vergleich der Sozialstruktur

## Haushaltskonstellation




## Siedlungsraum



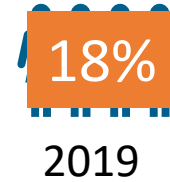
**T1: vor dem Ruhestandsalter**  
54 bis 58 Jahren

**T2: nach dem Ruhestandsalter**  
65 bis 69 Jahren

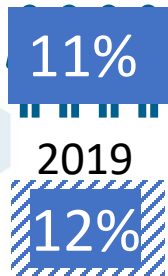
Ältere Kohorte:  
geb. 1950-1954



Veränderung



Babyboomer:  
geb. 1961-1965



Veränderung



Schätzung

AV: Hochkulturelle Aktivitäten (Oper, Theater, etc.)  
mindestens 1 mal im Monat

# Einflussgrößen auf Hochkultur

Referenz: Kein Migrationshintergrund

Indirekter Migrationshintergrund

Direkter Migrationshintergrund

Referenz: Nicht erwerbstätig  
Voll erwerbstätig

Teilzeitbeschäftigung

Geringfügig erwerbstätig

Sonstige Erwerbstätigkeit

Referenz: Alleinlebend

Paar ohne Kind

Paar mit Kind

Alleinerziehend

Mehr-Generationen-Haushalt

Sonst. Haushalts-Konstellation

-0.2 -0.1 0.0 0.1  
 $\beta$

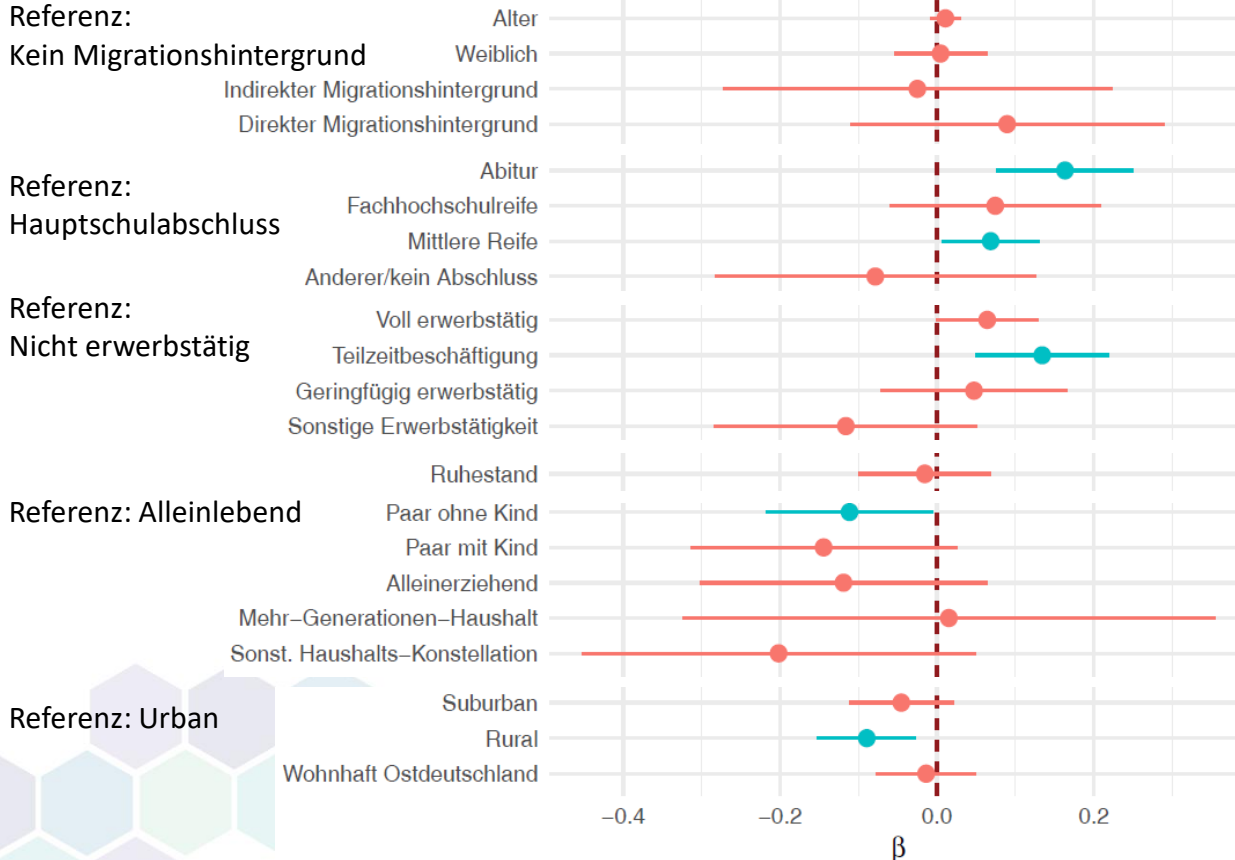
Unterschiede der Einflussgrößen auf die Hochkultur beider Kohorten im Alter von 54 bis 58

Keine signifikanten Unterschied der Einflussstärke feststellbar:  
Alter,  
Geschlecht,  
Bildungsabschluss,  
Ruhestand,  
Ost-/Westdeutschland,  
Siedlungsraum,  
HH-Einkommen

● Babyboomer (1961–1965)  
● Ältere (1950–1954)

Lineares Wahrscheinlichkeitsmodell;  
Ältere Kohorte n=720  
Babyboomer n=2561  
SOEP v36, eigene Berechnungen.

# Einflussgrößen im Ruhestandsalter



**Ruhestandsalter:  
Einfluss sozialstrukturelle  
Merkmale auf hochkulturelle  
Aktivitäten**

**Abhängige Variable:**  
Hochkultur der älteren  
Kohorte 2019;  
Sozialstrukturelle Merkmale  
von 2008

● nicht signifikant  
● signifikant

Lineares Wahrscheinlichkeitsmodell;  
n=718  
SOEP v36, eigene Berechnungen.

# Prognose des hochkulturellen Freizeitverhaltens


**T1: vor dem Ruhestandsalter**

54 bis 58 Jahren

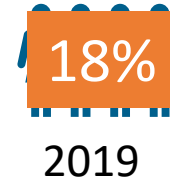
**T2: nach dem Ruhestandsalter**

65 bis 69 Jahren

Vergleichskohorte:  
geb. 1950-1954



Veränderung



Babyboomer:  
geb. 1961-1965



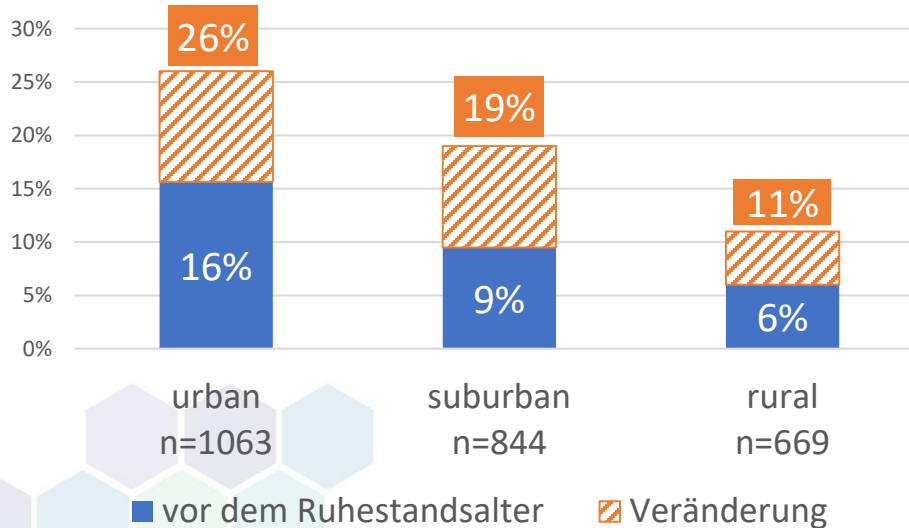
Veränderung



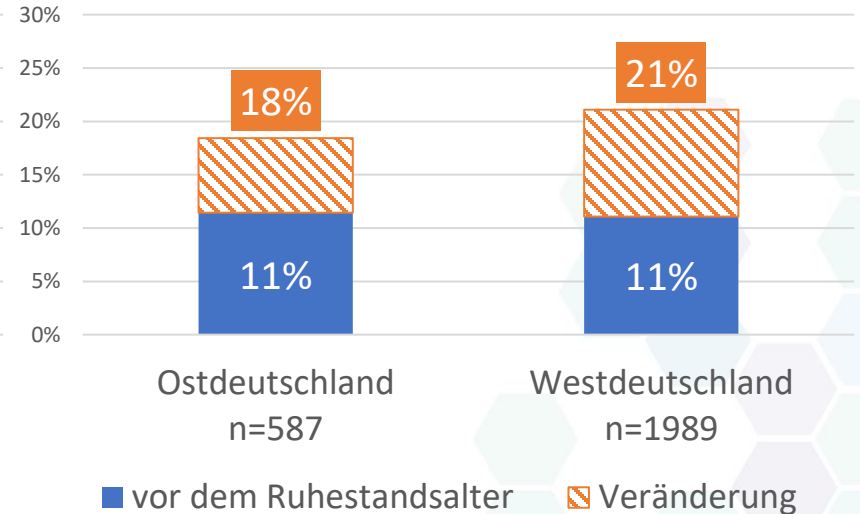
→ Korrektur der Prognose nach unten erforderlich

# Räumliche Differenzierung der Babyboomer

## Hochkultur nach Siedlungsräumen



## Hochkultur nach Ost- und West



- Babyboomer haben höhere Bildungsabschlüsse, sind häufiger voll erwerbstätig und wohnen eher in suburbanen Gebieten als die Vergleichskohorte
- Der Einfluss der Sozialstruktur ist bei den Babyboomern schwächer als bei der Vergleichskohorte
- Es wird ein starker Anstieg des hochkulturellen Freizeitverhaltens erwartet
- In den urbanen und suburbanen Regionen wird ein stärkerer Anstieg erwartet als in den ruralen
- In Westdeutschland wird ein stärkerer Anstieg als in Ostdeutschland erwartet
- Es ist davon auszugehen, dass das Modell die Entwicklung überschätzt



# Vielen Dank für Ihre Aufmerksamkeit!

Brinkmann, Dieter (2015): Freizeit im Kontext des demografischen Wandels. In: Renate Freericks und Dieter Brinkmann (Hg.): Handbuch Freizeitsoziologie, Bd. 20. Wiesbaden: Springer Fachmedien Wiesbaden, S. 189–210.

IAB-SOEP Migration Samples (M1, M2), Daten der Jahre 2013-2019, DOI: 10.5684/soep.iab-soep-mig.2019.

IAB-BAMF-SOEP Survey of Refugees (M3-M5), Daten der Jahre 2016-2019, DOI: 10.5684/soep.iab-bamf-soep-mig.2019.

Isengard, Bettina (2005): Freizeitverhalten als Ausdruck sozialer Ungleichheiten oder Ergebnis individualisierter Lebensführung? In: Kölner Zeitschrift für Soziologie und Sozialpsychologie 57, S. 254-277.

Prahl, Hans-Werner (2002): Soziologie der Freizeit. Paderborn, München, Wien, Zürich: Schöningh.

Scherger, Simone; Nazroo, James; Higgs, Paul (2011): Leisure activities and retirement: do structures of inequality change in old age? In: Ageing and Society 31 (1), S. 146–172.

Simonson, Julia; Hagen, Christine; Vogel, Claudia (2013): Ungleichheit sozialer Teilhabe im Alter. In: Zeitschrift für Gerontologie + Geriatrie 46, S. 410-416.

Socio-Economic Panel (SOEP), Daten der Jahre 1984-2019, SOEP-Core v36, EU Edition, 2021, DOI: 10.5684/soep.core.v36eu.

Stadtmüller, Sven; Klocke, Andreas; Lipsmeier, Gero (2013): Lebensstile im Lebenslauf – Eine Längsschnittanalyse des Freizeitverhaltens verschiedener Geburtskohorten im SOEP. In: Zeitschrift für Soziologie 42 (4), S. 262–290.

Statistisches Bundesamt (2022): 14. koordinierte Bevölkerungsvorausberechnung für Deutschland. <https://service.destatis.de/bevoelkerungspyramide/index.html#!y=2030&b>, Abruf: 27.06.2022.