



# Auswertung des Migrationshintergrunds im



Dr. Michael Fürnröhr  
Bayerisches Landesamt für Statistik und Datenverarbeitung



## Gliederung

- 1. Bevölkerung mit Migrationshintergrund im Zensus  
- Haushaltsstichprobe**
- 2. Bevölkerung mit Migrationshintergrund im Zensus  
– Melderegister**
- 3. Vergleich der Methoden**
- 4. Ergebnisse**
- 5. Ausblick**



## Gliederung

1. **Bevölkerung mit Migrationshintergrund im Zensus  
- Haushaltsstichprobe**
2. **Bevölkerung mit Migrationshintergrund im Zensus  
– Melderegister**
3. **Vergleich der Methoden**
4. **Ergebnisse**
5. **Ausblick**



## Haushaltsstichprobe im Zensus 2011

- ▶ **Primärstatistische Erhebung mit Fragebogen durch Erhebungsbeauftragte (PAPI) bzw. Selbstausfüllung von Papierfragebogen oder online (CAWI)**
- ▶ **ca. 9,6%-ige Stichprobe bundesweit**
- ▶ **Ergebnisse zu Zusatzmerkmalen nur für Gemeinden mit mindestens 10.000 Einwohnern und größere regionale Einheiten verfügbar**
- ▶ **jedoch große regionale Streuung der Auswahlsätze (Stadtstaat Berlin: 3,6%, Flächenland Rheinland-Pfalz: 13,3%)**
- ▶ **stichtagsbezogen: 09. Mai 2011**



## Kurzdefinition der Personen mit Migrationshintergrund:

*„alle zugewanderten und nicht zugewanderten Ausländer sowie alle nach 1955 auf das heutige Gebiet der Bundesrepublik Deutschland zugewanderten Deutschen und alle Deutschen mit zumindest einem nach 1955 auf das heutige Gebiet der Bundesrepublik Deutschland zugewanderten Elternteil“*



## Bevölkerung mit Migrationshintergrund im Zensus - Haushaltsstichprobe

- ▶ **Operationalisierung im Fragebogen der Haushaltsstichprobe:**
  - ▶ **eigene Staatsangehörigkeit(en)**
  - ▶ **eigene Zuwanderung**
  - ▶ **Zuwanderung der Eltern**

Zuwanderung	noch: Zuwanderung
<p><b>14 Sind Sie nach 1955 in das heutige Gebiet der Bundesrepublik Deutschland zugezogen?</b></p> <p>Ja ..... <input type="checkbox"/></p> <p>Nein ..... <input type="checkbox"/> ▶ Weiter mit Frage 17.</p>	<p><b>19 Aus welchem Staat ist Ihre Mutter zugezogen?</b></p> <p>ℹ Bitte geben Sie die Kurzbezeichnung für den Staat aus der Liste „Staaten/Regionen“ an, in dem ihr Herkunftsgebiet heute liegt (z.B. „Russische Föderation“ statt der früheren Sowjetunion oder „Kroatien“ statt des früheren Jugoslawiens). ..... <input type="text"/></p>
<p><b>15 In welchem Jahr war das?</b></p> <p>Jahr ..... <input type="text"/></p>	<p><b>20 Ist Ihr Vater nach 1955 in das heutige Gebiet der Bundesrepublik Deutschland zugezogen?</b></p> <p>Ja ..... <input type="checkbox"/></p> <p>Nein ..... <input type="checkbox"/> ▶ Weiter mit Frage 23.</p>
<p><b>16 Aus welchem Staat sind Sie zugezogen?</b></p> <p>ℹ Bitte geben Sie die Kurzbezeichnung für den Staat aus der Liste „Staaten/Regionen“ an, in dem Ihr Herkunftsgebiet heute liegt (z.B. „Russische Föderation“ statt der früheren Sowjetunion oder „Kroatien“ statt des früheren Jugoslawiens). ..... <input type="text"/></p>	<p><b>21 In welchem Jahr war das?</b></p> <p>Jahr ..... <input type="text"/></p>
<p><b>17 Ist Ihre Mutter nach 1955 in das heutige Gebiet der Bundesrepublik Deutschland zugezogen?</b></p> <p>Ja ..... <input type="checkbox"/></p> <p>Nein ..... <input type="checkbox"/> ▶ Weiter mit Frage 20.</p>	<p><b>22 Aus welchem Staat ist Ihr Vater zugezogen?</b></p> <p>ℹ Bitte geben Sie die Kurzbezeichnung für den Staat aus der Liste „Staaten/Regionen“ an, in dem ihr Herkunftsgebiet heute liegt (z.B. „Russische Föderation“ statt der früheren Sowjetunion oder „Kroatien“ statt des früheren Jugoslawiens). ..... <input type="text"/></p>
<p><b>18 In welchem Jahr war das?</b></p> <p>Jahr ..... <input type="text"/></p>	



## Bevölkerung mit Migrationshintergrund im Zensus - Haushaltstichprobe

### Beispiele:

eigene Staatsangehörigkeit	eigenes Zugzugsland	Zuzugsland der Eltern	Migrationshintergrund
DEU	DEU	DEU	Deutscher ohne MHG
DEU	DEU	AUSL	Deutscher mit MHG ohne ME
DEU	AUSL	<i>irrelevant</i>	Deutscher mit MHG mit ME
AUSL	DEU	<i>irrelevant</i>	Ausländer mit MHG ohne ME
AUSL	AUSL	<i>irrelevant</i>	Ausländer mit MHG mit ME

DEU: Deutsch/Deutschland    AUSL:Ausländer/Ausland  
 MHG: Migrationshintergrund    ME: Migrationserfahrung



## Gliederung

- 1. Bevölkerung mit Migrationshintergrund im Zensus  
- Haushaltsstichprobe**
- 2. Bevölkerung mit Migrationshintergrund im Zensus  
– Melderegister**
- 3. Vergleich der Methoden**
- 4. Ergebnisse**
- 5. Ausblick**





## Bevölkerung mit Migrationshintergrund im Zensus – Melderegister

### **Ziel:**

## **Ergänzung des Datenangebots aus der Haushaltsstichprobe des Zensus 2011**

- ▶ **Regional:**
  - ▶ **Haushaltsstichprobe liefert Ergebnisse „nur“ für die 1.571 Gemeinden mit mehr als 10.000 Einwohner**
  - ▶ **Bereitstellung von Ergebnissen für alle 11.399 Gemeinden**
  - ▶ **Bereitstellung von Ergebnissen unterhalb der Gemeindeebene**
  
- ▶ **Fachlich/regional:**
  - ▶ **Differenzierte Ergebnisse zu Familien / Haushalten**
  - ▶ **Differenzierte Ergebnisse zur Wohnsituation**



## Bevölkerung mit Migrationshintergrund im Zensus – Melderegister

- ▶ **Ergänzung der Stichprobenergebnisse - „Vollerhebung“  
durch Auszählung aus dem zensustypischen Datensatz**
  
- ▶ **stichtagsbezogen: 09. Mai 2011**
  
- ▶ **Basis Melderegisterdaten:**
  - ▶ **eigene Staatsangehörigkeit(en)**
  - ▶ **eigenes Geburtsland**
  - ▶ **eigenes Zuzugsjahr (eingeschränkt)**
  
- ▶ **zusätzlich:**  
**Melderegisterdaten der Eltern, wenn im gleichen Haushalt:**
  - ▶ **Staatsangehörigkeit(en) der Eltern**
  - ▶ **Geburtsland der Eltern**
  - ▶ **Zuzugsjahr der Eltern (eingeschränkt)**



## Kurzdefinition der Personen mit Migrationshintergrund:

*„alle auf das heutige Gebiet der Bundesrepublik Deutschland zugewanderten Personen sowie alle nicht zugewanderten Ausländer und alle nicht zugewanderten Deutschen mit zumindest einem auf das heutige Gebiet der Bundesrepublik Deutschland zugewanderten Elternteil oder zumindest einem nicht zugewanderten ausländischen Elternteil“*



## Bevölkerung mit Migrationshintergrund im Zensus – Melderegister

### Beispiele:

eigene Staatsangehörigkeit	eigenes Geburtsland	Staatsangehörigkeit der Eltern	Geburtsland der Eltern	Migrationshintergrund
<b>DEU</b>	<b>DEU</b>	<b>DEU</b>	<b>DEU</b>	<b>Deutscher ohne MHG</b>
<b>DEU</b>	<b>DEU</b>	<b>AUSL</b>	<i>irrelevant</i>	<b>Deutscher mit MHG ohne ME</b>
<b>DEU</b>	<b>DEU</b>	<b>DEU</b>	<b>AUSL</b>	<b>Deutscher mit MHG ohne ME</b>
<b>DEU</b>	<b>AUSL</b>	<i>irrelevant</i>	<i>irrelevant</i>	<b>Deutscher mit MHG mit ME</b>
<b>AUSL</b>	<b>DEU</b>	<i>irrelevant</i>	<i>irrelevant</i>	<b>Ausländer mit MHG ohne ME</b>
<b>AUSL</b>	<b>AUSL</b>	<i>irrelevant</i>	<i>irrelevant</i>	<b>Ausländer mit MHG mit ME</b>

DEU: Deutsch/Deutschland    AUSL: Ausländer/Ausland  
 MHG: Migrationshintergrund    ME: Migrationserfahrung



## Gliederung

- 1. Bevölkerung mit Migrationshintergrund im Zensus  
- Haushaltsstichprobe**
- 2. Bevölkerung mit Migrationshintergrund im Zensus  
– Melderegister**
- 3. Vergleich der Methoden**
- 4. Ergebnisse**
- 5. Ausblick**



## Vergleich der Methoden

### Grenzzahr der Zuwanderung:

- ▶ **Zensus – Haushaltsstichprobe:**  
bis 1955 Zugewanderte werden nicht erfasst
- ▶ **Zensus – Melderegister:**  
bis 1955 Zugewanderte werden erfasst

### Begriff der Zuwanderung:

- ▶ **Zensus – Haushaltsstichprobe:**      **Zuzugsland**
- ▶ **Zensus – Melderegister:**              **Geburtsland**



## Erfassung von Elterninformationen:

- ▶ **Zensus – Haushaltsstichprobe:**  
nur Zuwanderung, keine Staatsangehörigkeit(en)
- ▶ **Zensus – Melderegister:**  
Zuwanderung und Staatsangehörigkeit(en),  
wenn im selben Haushalt



## Vergleich der Methoden

### Erfassung von Einbürgerung:

- ▶ **Zensus – Haushaltsstichprobe:** wird nicht erfasst  
Migrationshintergrund kann in Teilen  
trotzdem über Zuwanderung und  
Elterninformationen erkannt werden
- ▶ **Zensus – Melderegister:** wird nicht erfasst (Variable nicht Teil  
der Zensus-Melderegisterlieferungen)  
Migrationshintergrund kann in Teilen  
über Zuwanderung und  
Elterninformationen erkannt werden

### Differenzierung von Spätaussiedlern und zugewanderten Eingebürgerten:

- ▶ **Zensus – Haushaltsstichprobe:** nicht möglich
- ▶ **Zensus – Melderegister:** nicht möglich





## Vergleich der Methoden

### Unterschiede im Leistungsspektrum: regionale Auswertungsmöglichkeiten

Ergebnisse für	Zensus – Haushaltsstichprobe	Zensus – Melderegister
Bund, Länder, Regierungsbezirke	✓	✓
Landkreise	✓	✓
Gemeinden mit mindestens 10.000 Einwohnern	✓	✓
Gemeinden mit weniger als 10.000 Einwohnern	--- 1	✓
Einheiten unterhalb der Gemeindeebene	--- 1	✓

1 Ausnahme: „Stadtteile“ mit je mindestens 200.000 Einwohnern für Großstädte ab 400.000 Einwohnern



## Vergleich der Methoden

### Unterschiede im Leistungsspektrum: fachliche Auswertungsmöglichkeiten

Ergebnisse für	Zensus – Haushaltsstichprobe	Zensus – Melderegister
Aufenthaltsdauer	✓	(---) 2
Alter	✓ in Klassen	✓ in Einzelaltersjahren
Bildung	✓	---
Erwerbstätigkeit	✓	(✓) 3
Haushaltsstruktur	(✓) fachlich/regional eingeschränkt	✓
Wohnsituation	(✓) fachlich/regional eingeschränkt	✓

2 nur für nicht Zugewanderte

3 nur sozialversicherungspflichtig Beschäftigte, Beamte, Richter und Soldaten, Arbeitslose und Personen in Umschulungsmaßnahmen, keine Selbstständigen



## Vergleich der Methoden

### **Vor- und Nachteile der ergänzenden Auswertungen zu den Personen mit Migrationshintergrund**

#### ➤ **Vorteile:**

- **erstmalig in der Statistik Informationen für Personen mit Migrationshintergrund für alle Gemeinden Deutschlands**
- **Auswertungen unterhalb der Gemeindeebene möglich**
- **fachlich tief differenzierte Auswertung möglich**

#### ➤ **Nachteile:**

- **nicht alle wünschenswerten Merkmale aus Melderegister verfügbar (Einbürgerung)**
- **rechtlich nicht unumstritten – im Zensusgesetz nicht explizit vorgesehen**
- **noch eine unterschiedliche Definition**



**Ergebnisse nur für einige Bundesländer**

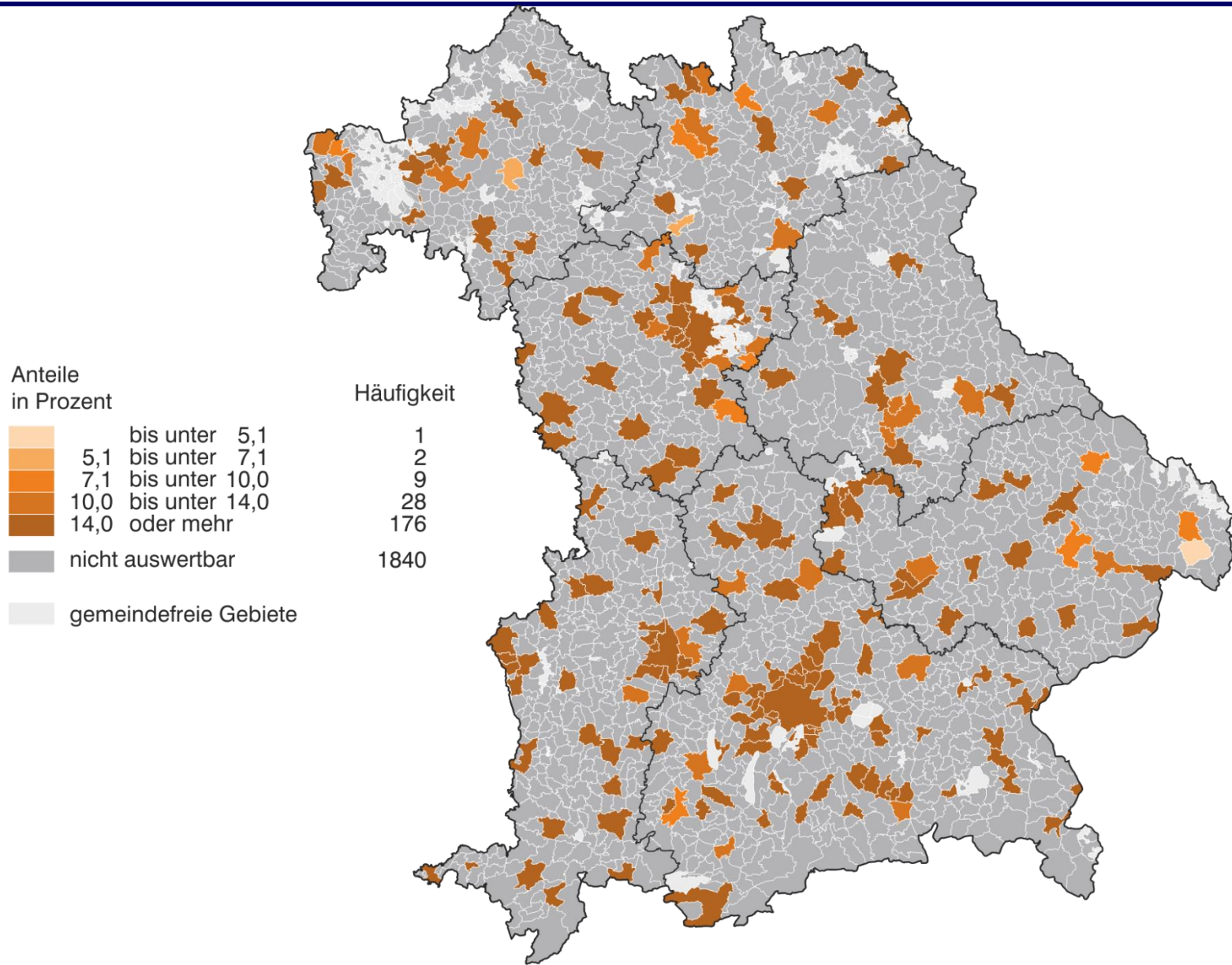


## Gliederung

- 1. Bevölkerung mit Migrationshintergrund im Zensus  
- Haushaltsstichprobe**
- 2. Bevölkerung mit Migrationshintergrund im Zensus  
– Melderegister**
- 3. Vergleich der Methoden**
- 4. Ergebnisse**
- 5. Ausblick**



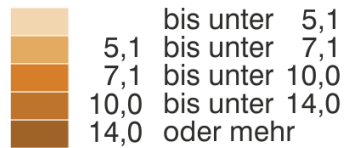
## Ergebnisse: Anteil der Personen mit Migrationshintergrund (Auswertung aus der Stichprobe)





## Ergebnisse: Anteil der Personen mit Migrationshintergrund (Auswertung aus den korr. Melderegisterdaten)

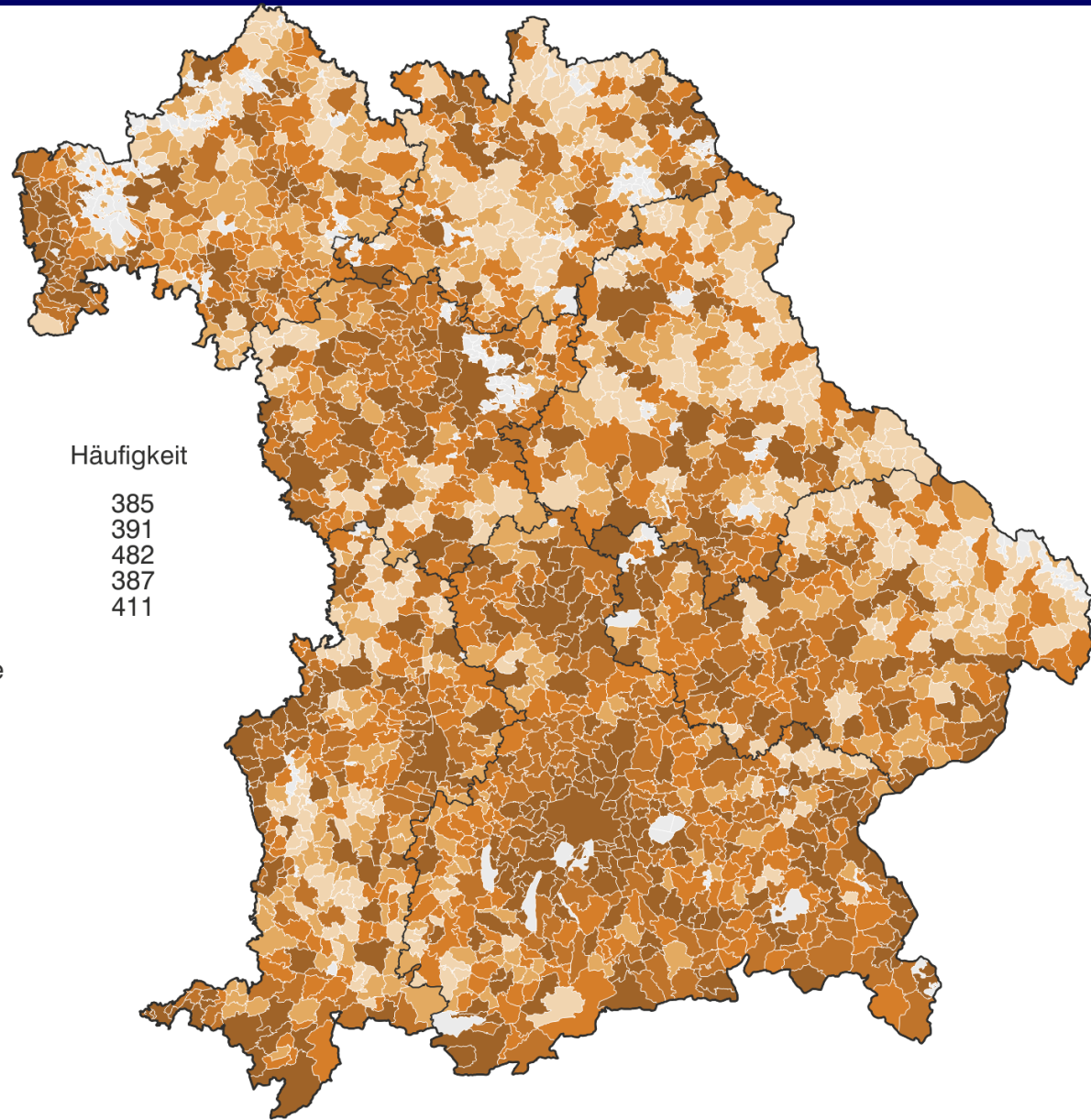
Anteile  
in Prozent



Häufigkeit

385  
391  
482  
387  
411

gemeindefreie Gebiete





## Ergebnisse: Anteil der Personen mit Migrationshintergrund (Auswertung aus der Stichprobe)

	Personen ohne MHG	Personen mit MHG	mit eigener Migrationserfahrung		ohne eigene Migrationserfahrung	
			deutsch	nicht deutsch	deutsch	nicht deutsch
Bayern	80,9%	19,1%	6,1%	6,3%	4,9%	1,8%
Oberbayern	76,6%	23,4%	5,6%	9,3%	5,8%	2,6%
Niederbayern	86,6%	13,4%	5,5%	3,5%	3,5%	0,9%
Oberpfalz	87,1%	12,9%	5,7%	3,2%	3,4%	0,7%
Oberfranken	88,0%	12,0%	4,9%	3,0%	3,3%	0,9%
Mittelfranken	77,4%	22,6%	8,0%	6,8%	5,8%	2,1%
Unterfranken	84,4%	15,6%	6,2%	3,9%	4,3%	1,2%
Schwaben	80,3%	19,7%	6,5%	5,8%	5,3%	2,1%
München	65,7%	34,3%	6,0%	16,3%	7,6%	4,4%
Nürnberg	63,6%	36,4%	12,0%	12,3%	8,2%	3,8%
Augsburg	63,2%	36,8%	12,4%	11,5%	8,8%	4,1%
Regensburg	74,1%	25,9%	9,8%	7,8%	6,4%	1,9%
Würzburg	75,6%	24,4%	10,8%	6,1%	6,3%	1,2%
Ingolstadt	61,0%	39,0%	16,9%	9,1%	9,9%	3,1%
Fürth	69,0%	31,0%	9,9%	10,2%	8,0%	2,9%
Erlangen	71,3%	28,7%	9,3%	9,2%	7,6%	2,6%





## Ergebnisse: Anteil der Personen mit Migrationshintergrund (Auswertung aus den korr. Melderegisterdaten)

	Personen ohne MHG	Personen mit MHG	mit eigener Migrationserfahrung		ohne eigene Migrationserfahrung	
			deutsch	nicht deutsch	deutsch	nicht deutsch
Bayern	81,0%	19,0%	6,2%	6,6%	4,6%	1,6%
Oberbayern	76,8%	23,2%	5,8%	9,8%	5,4%	2,2%
Niederbayern	86,1%	13,9%	6,1%	3,7%	3,5%	0,7%
Oberpfalz	86,9%	13,1%	5,8%	3,4%	3,3%	0,6%
Oberfranken	87,8%	12,2%	5,2%	3,1%	3,2%	0,7%
Mittelfranken	77,9%	22,1%	7,8%	7,1%	5,4%	1,9%
Unterfranken	84,8%	15,2%	6,2%	4,1%	3,9%	1,0%
Schwaben	80,4%	19,7%	6,8%	6,0%	5,0%	1,9%
München	65,9%	34,1%	6,2%	17,2%	7,0%	3,7%
Nürnberg	64,2%	35,8%	11,6%	12,9%	7,9%	3,4%
Augsburg	63,1%	36,9%	13,1%	12,0%	8,1%	3,7%
Regensburg	74,6%	25,4%	10,1%	8,5%	5,4%	1,5%
Würzburg	77,4%	22,7%	10,2%	6,7%	4,8%	1,0%
Ingolstadt	63,7%	36,3%	15,5%	9,9%	8,4%	2,5%
Fürth	68,5%	31,5%	10,7%	10,1%	7,4%	3,3%
Erlangen	74,6%	25,4%	7,8%	10,0%	5,7%	1,9%





## Ergebnisse: Differenzen der Anteile der Personen mit Migrationshintergrund (STP - MR)

	Personen ohne MHG	Personen mit MHG	mit eigener Migrationserfahrung		ohne eigene Migrationserfahrung	
			deutsch	nicht deutsch	deutsch	nicht deutsch
Bayern	-0,1%	0,1%	-0,1%	-0,3%	0,3%	0,2%
Oberbayern	-0,2%	0,2%	-0,2%	-0,5%	0,4%	0,4%
Niederbayern	0,5%	-0,5%	-0,6%	-0,2%	0,0%	0,2%
Oberpfalz	0,2%	-0,2%	-0,1%	-0,2%	0,1%	0,1%
Oberfranken	0,2%	-0,2%	-0,3%	-0,1%	0,1%	0,2%
Mittelfranken	-0,5%	0,5%	0,2%	-0,3%	0,4%	0,2%
Unterfranken	-0,4%	0,4%	0,0%	-0,2%	0,4%	0,2%
Schwaben	-0,1%	0,0%	-0,3%	-0,2%	0,3%	0,2%
München	-0,2%	0,2%	-0,2%	-0,9%	0,6%	0,7%
Nürnberg	-0,6%	0,6%	0,4%	-0,6%	0,3%	0,4%
Augsburg	0,1%	-0,1%	-0,7%	-0,5%	0,7%	0,4%
Regensburg	-0,5%	0,5%	-0,3%	-0,7%	1,0%	0,5%
Würzburg	-1,8%	1,8%	0,7%	-0,6%	1,5%	0,2%
Ingolstadt	-2,7%	2,7%	1,4%	-0,8%	1,5%	0,6%
Fürth	0,5%	-0,5%	-0,8%	0,1%	0,6%	-0,4%
Erlangen	-3,3%	3,3%	1,5%	-0,8%	1,9%	0,7%



## Gliederung

- 1. Bevölkerung mit Migrationshintergrund im Zensus  
- Haushaltsstichprobe**
- 2. Bevölkerung mit Migrationshintergrund im Zensus  
– Melderegister**
- 3. Vergleich der Methoden**
- 4. Ergebnisse**
- 5. Ausblick**



## Was wäre fachlich für den Zensus 2021 wünschenswert?

- ▶ **Vereinheitlichung der Definitionen (Fragenkataloge) zum Thema Migrationshintergrund von Zensus und Mikrozensus**  
→ **Schaffung von Vergleichsmöglichkeiten zwischen verschiedenen Erhebungen, die momentan nicht möglich sind**
- ▶ **rechtliche Regelung der ergänzenden Auswertungen zum Migrationshintergrund im Zensusgesetz 2021**
- ▶ **Melderegister-Variable „Glaubhaftmachung der deutschen Staatsangehörigkeit“ (v.a. wegen Einbürgerungsinformation) mit in den Katalog der aus den Melderegistern zu liefernden Merkmale aufnehmen**



**Vielen Dank  
für Ihre Aufmerksamkeit!**

**Dr. Michael Fürnrohr**

Tel.: +49 (0)89 / 2119 - 3382

E-Mail: [Michael.Fuernrohr@ifstad.bayern.de](mailto:Michael.Fuernrohr@ifstad.bayern.de)